


# LAMA E

Cantos biselados

## BENEFICIOS DEL PRODUCTO

- Durabilidad
- Estética
- Variedad de colores
- Facilidad de montaje y desmontaje
- Economía de espacios



### Accesibilidad

El sistema de techo es registrable.

### Reacción al fuego

Euroclase A1 según norma EN-13501-1.

### Medioambiente y salud


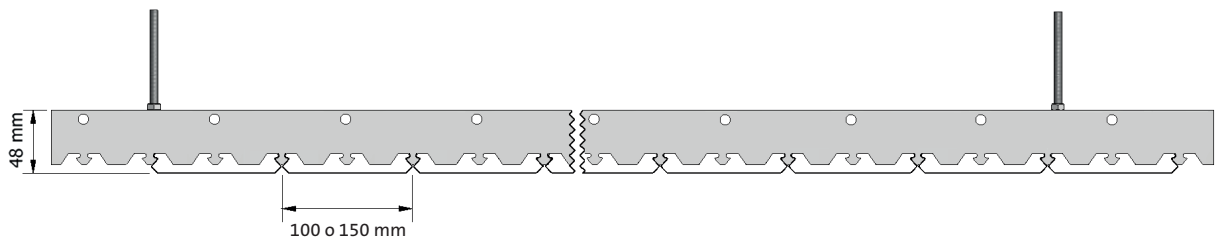
Los techos metálicos de GABELEX en aluminio prelacado son 100% reciclables, no emiten compuestos volátiles orgánicos (COV's) ni formaldehídos, contribuyendo para las certificaciones medioambientales.

### Marcado CE

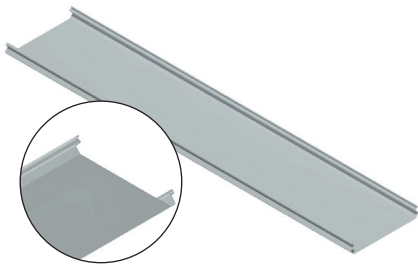
DOP-2019.05

Dimensiones	<b>E100:</b> Ancho de lama = 100 mm Distancia entre ejes = 100 mm
	<b>E150:</b> Ancho de lama = 150 mm Distancia entre ejes = 150 mm
	Largo: variable (máx. 6000 mm)
Entrecalle	≈ 1mm
Cantos	Biselados
Materiales	Aluminio
Espesor	0,5 mm
Acabados	Pre-lacado
Colores	Blanco
	Gris (RAL 9006)
	Negro
	Imitación madera oscura / madera clara
Perforaciones	Bajo consulta


## Sistema de montaje



## Componentes



Lama E

Perfil de suspensión  
OOPEPieza de unión de perfil  
OOPE