

# **GABELEX**

## ***INSTRUCCIONES DE MONTAJE Y RECOMENDACIONES DE LIMPIEZA Y MANTENIMIENTO***



### ***Techo Metálico - GAB 6067-2***

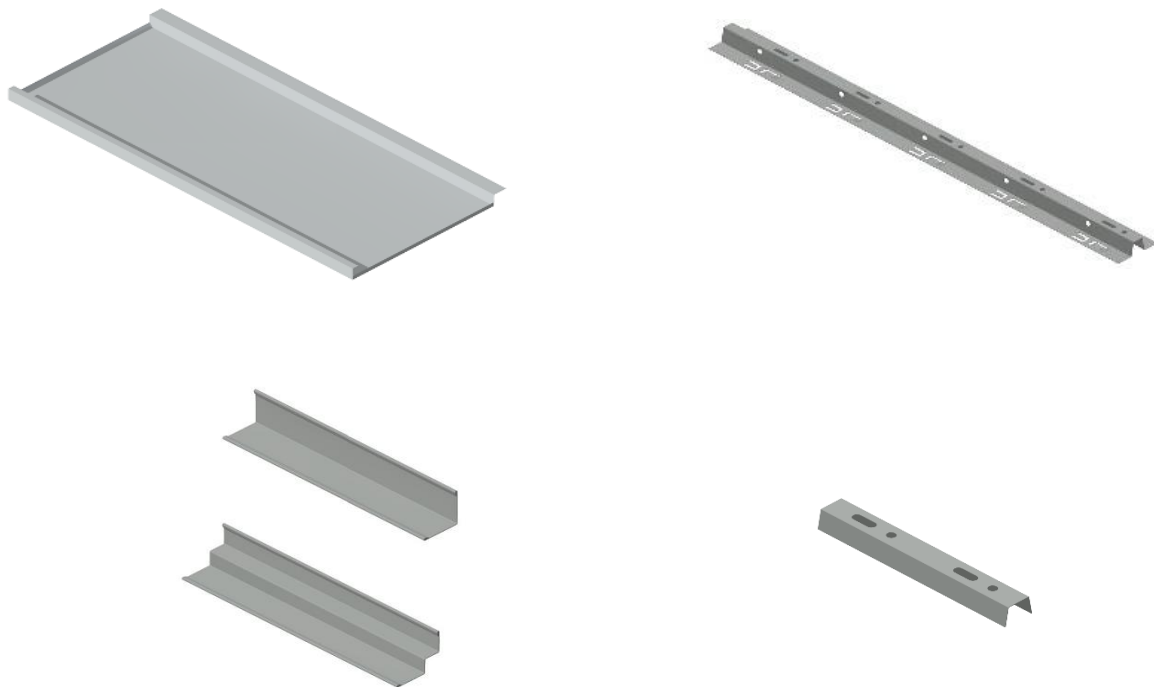
Edición: Enero 2022



SAINT-GOBAIN

**LISTADO DE COMPONENTES**

- Bandejas metálicas GAB 6067-2
- Perfiles de suspensión "00PG"
- Angulares ("L" o "Doble L")
- Piezas de unión (para perfil 00PG)
- Elementos de fijación (varillas roscadas M6, casquillos, tuercas, etc..)

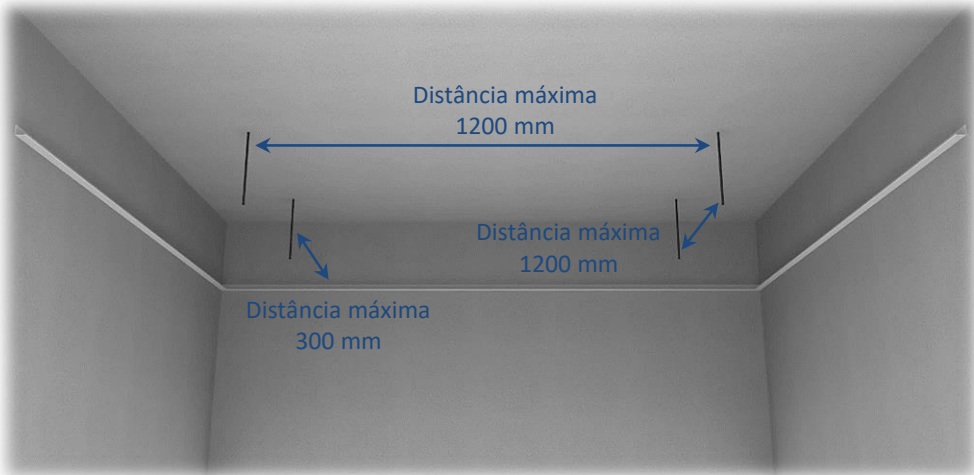


**PROCEDIMIENTO DE MONTAGEM**

1. Determine la altura a la que se colocará el techo, fijando los angulares ("L" o "doble L") a la pared a lo largo de todo el perímetro del espacio. Estos componentes se fijan a la pared mediante atornillado (ej: tornillos autorroscantes). La unión de los angulares en las esquinas se resuelven cortando los extremos a la vista a 45°.



2. Aplicar las varillas roscadas M6, teniendo en cuenta las distancias descritas en la imagen a continuación.

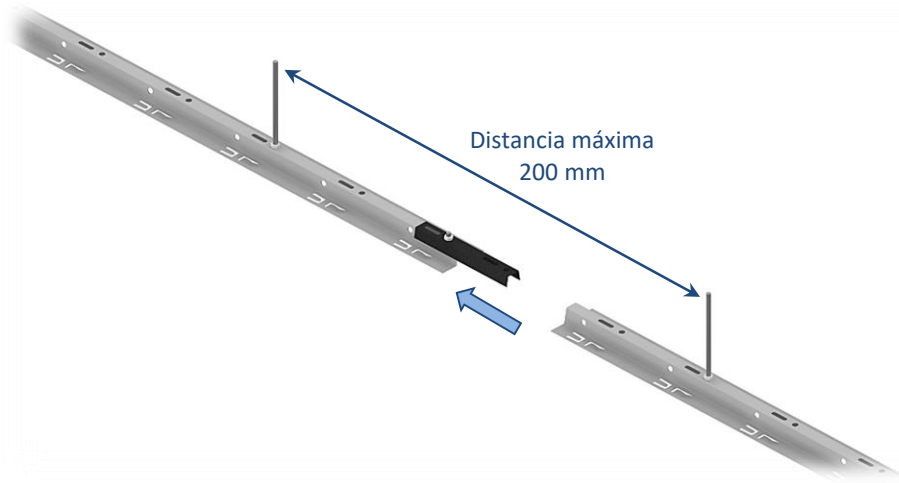


3. Aplicar los perfiles de suspensión 00PG en las varillas roscadas, mediante uso de elementos de fijación adecuados (casquillos, tuercas, etc..).



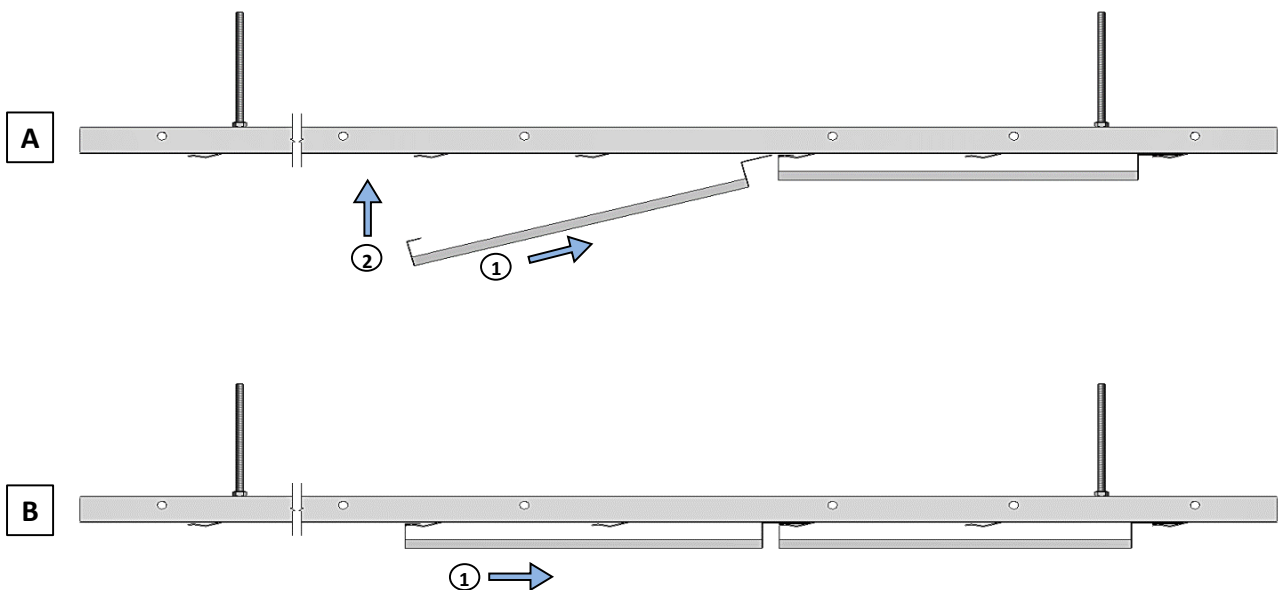
4. Si es necesario unir los perfiles de suspensión 00PG, aplicar las respectivas piezas de unión en los perfiles a unir, usando elementos de fijación adecuados, como se muestra en la siguiente figura.


La distancia entre las suspensiones en las zonas de unión de los perfiles 00PG no debe superar los 200 mm.



5. Después de ensamblar toda la estructura, debe asegurarse de que esté completamente nivelada.

6. Aplique las bandejas metálicas GAB 6067-2, según el esquema ilustrativo a continuación.





---

### **RECOMENDACIONES DE LIMPIEZA Y MANTENIMIENTO**

- Los techos metálicos Gabelex tienen una función decorativa, por lo que su acabado final debe estar perfectamente limpio, sin ningún tipo de manchas o otras marcas. Para el manejo de los materiales se recomienda el uso de guantes, para preservar su limpieza.
- Los techos metálicos instalados en el interior de edificios no requieren un mantenimiento especial. Gabelex recomienda una simple limpieza periódica de los materiales.
- Para techos metálicos instalados en semi-exterior, Gabelex recomienda una limpieza más regular (mínimo cada 2-3 meses).
- Gabelex recomienda que la limpieza del techo metálico se realice con una esponja suave o un paño ligeramente húmedo con agua y jabón suave. **No se debe utilizar productos químicos agresivos (solventes o desengrasantes).**