


GABELEX

INSTRUCCIONES DE MONTAJE Y RECOMENDACIONES DE LIMPIEZA Y MANTENIMIENTO



Techo Metálico - REJILLA UT-15

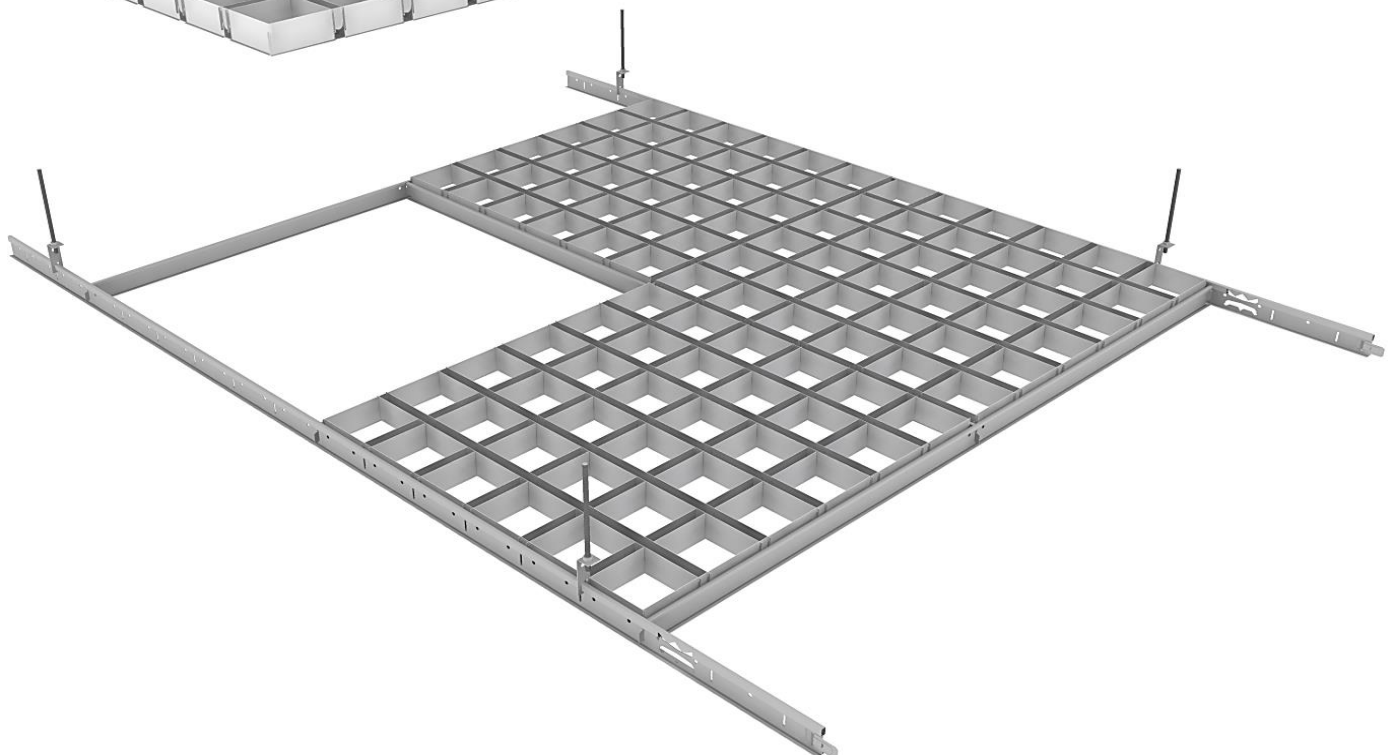





Edición: Enero 2022



SAINT-GOBAIN


LISTADO DE COMPONENTES

- Rejillas UT-15 (módulos de 600x600mm)
- Angulares "L"
- Piezas de suspensión "OSRV"
- Perfiles T15/40 Eurobex (primarios de 3700mm, secundarios de 1200mm y secundarios de 600mm)
- Elementos de fijación (varillas roscadas M6, casquillos, tuercas, etc..)




PROCEDIMIENTO DE MONTAJE


1. Determine la altura a la que se colocará el techo, fijando los angulares a la pared a lo largo de todo el perímetro del espacio. Estos componentes se fijan a la pared mediante atornillado (ejemplo, tornillos autorroscantes). La unión de los angulares en las esquinas se resuelven cortando los extremos a la vista a 45°.




2. Aplicar los elementos de fijación teniendo en cuenta las distancias descritas en la imagen a continuación.




3. Aplicar las piezas de suspensión "OSRV" en los respectivos elementos de fijación.




4. Aplicar los perfiles de suspensión primarios Eurobex de 3700mm, deslizándolos en las respectivas piezas de suspensión OSRV.



5. Inserir los perfiles de suspensión secundarios Eurobex de 1200mm, con su acoplamiento a los perfiles primarios de 3700mm. **La distancia entre los perfiles secundarios Eurobex de 1200mm debe ser de 600mm.**


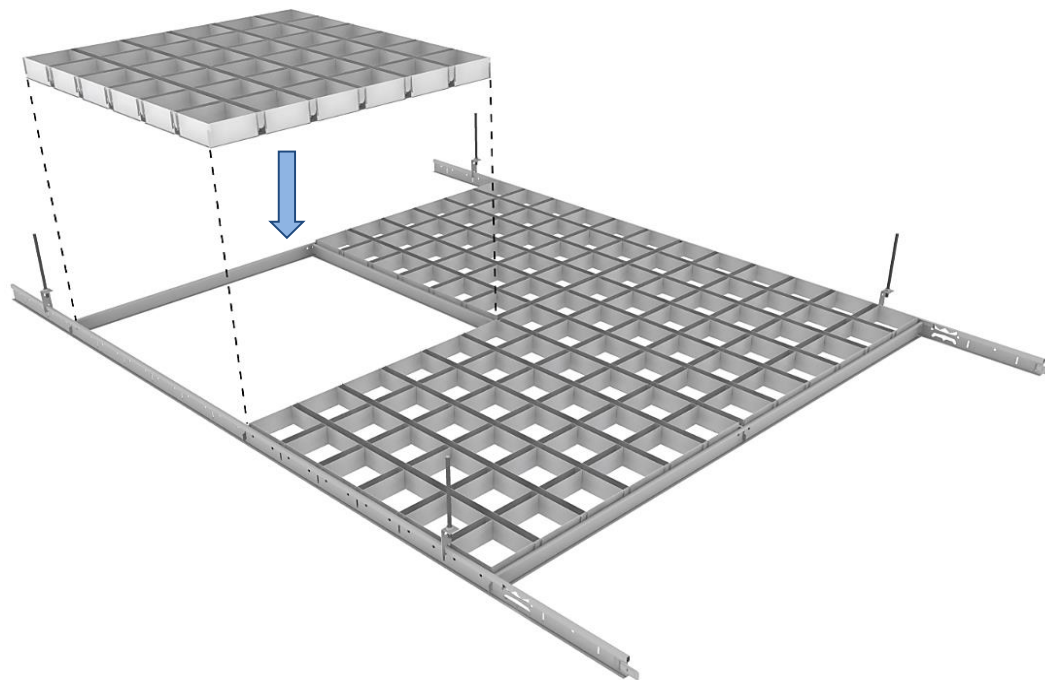


6. Finalmente, aplicar los perfiles de suspensión secundarios Eurobex de 600mm a los perfiles secundarios de 1200mm, lo que dará como resultado módulos de 600x600mm.



7. Después de ensamblar toda la estructura, debe asegurarse de que esté completamente nivelada.

8. Superponer los módulos de Rejilla UT-15 600x600mm sobre la estructura de los perfiles, luego bajarlos y comprobar que encajan perfectamente en la estructura.



RECOMENDACIONES DE LIMPIEZA Y MANTENIMIENTO

- Los techos metálicos Gabelex tienen una función decorativa, por lo que su acabado final debe estar perfectamente limpio, sin ningún tipo de manchas o otras marcas. Para el manejo de los materiales se recomienda el uso de guantes, para preservar su limpieza.
- Los techos metálicos instalados en el interior de edificios no requieren un mantenimiento especial. Gabelex recomienda una simple limpieza periódica de los materiales.
- Gabelex recomienda que la limpieza del techo metálico se realice con una esponja suave o un paño ligeramente húmedo con agua y jabón suave. No se debe utilizar productos químicos agresivos (solventes o desengrasantes).